

关于做好辽宁省 2018 年上半年 全国计算机等级考试报名工作的通知

2018 年上半年全国计算机等级考试（简称 NCRE）将于 3 月 24 日至 26 日举行，为期 3 天，考次第 51 次。现将有关事宜通知如下：

一、报名资格

考生不受年龄、职业以及受教育程度的限制，任何人都可根据自己的计算机水平选择参加 NCRE 任何一个级别的考试。

二、报名办法和要求

1. 2018 年上半年辽宁省 NCRE 考试报名全部采取考生网上报名、网上缴费的方式进行，考点不再组织考生集体报名和缴费。禁止考点接纳社会各种培训机构有偿集体报名，一经发现核实，将撤销考点报名考试资格。报名网址、流程、时间要求详见网上报名须知（附件 1）和网报说明书（附件 2）。各考点要认真组织，积极配合，做好本次考试报名通知宣传工作。

2

。

三、考试时间、级别

第 51 次 NCRE 考试时间为 3 月 24 日至 26 日，为期 3 天。各考点须严格按照考试时间要求组织考试，不可无故提前或延后。

各级别考试说明如下：

1. 一级

考试时间：一级考试时间为 90 分钟。

考试科目：计算机基础及 WPS Office 应用；计算机基础及 MS Office 应用； 计算机基础及 Photoshop 应用。

软件支撑环境：MS Office 2010，WPS Office 2012，Photoshop 软件为 Adobe Photoshop CS5（必须正版）。

2. 二级

考试时间：二级考试时间为 120 分钟。

考试科目：C 语言程序设计；VB 语言程序设计；Java 语言程序设计；Access 数据库程序设计；C++语言程序设计；MySQL 数据库程序设计；Web 程序设计；MS Office 高级应用；

软件支撑环境：**Visual C++2010 Express(特别提醒：用于 C,C++考试环境,请考生注意,不在使用 Vc++6.0)**、Visual Basic 6.0、Access2010、NetBeans、My SQL(Community 5.5.16)；Visual Studio 2010 (C#)、MS Office2010。

3. 三级

考试时间：三级考试时间为 120 分钟。

考试科目：网络技术；数据库技术；信息安全技术；嵌入式系统开发技术。

4. 四级

考试时间：四级考试时间为 90 分钟。

考试科目：网络工程师；数据库工程师；信息安全工程师；嵌入式系统开发工程师。

四、

五、其它事项

1. 从本次考试开始，要求考点所有考场安装监控摄像设

备，并对考试过程进行全程录像，并于考后 5 个工作日内刻盘上报省招考办。未按要求上报考场监控录像或没有对考试过程进行全程录像的考点，将暂停其下次考试报名资格。

2. 明确考试开始后考生禁止入场，考试开始 15 分钟后考生方能离开考场。

3. 从本次考试开始，考试结果将以等第形式公布。

4. 从 2018 年 3 月开始，将实施 2018 版考试大纲，并按新体系开考各个考试级别。

上半年考试将取消二级“Visual FoxPro 数据库程序设计”科目，暂停三级“软件测试技术”科目和四级“软件测试工程师”科目。

下半年考试将新增一级“网络安全素质教育”科目和二级“Python 语言程序设计”科目。

附件：1. 辽宁省全国计算机等级考试网上报名须知

2. 全国计算机等级考试报名系统考生使用说明书

3. 考点工作时间表

辽宁省招生考试办公室

2017 年 11 月 23 日

附件 1:

辽宁省全国计算机等级考试 网上报名须知

辽宁省 2018 年上半年全国计算机等级考试网上报名网址为：<http://www.lnzsk.com/about/wbzx.html>。报名时间为：2017 年 12 月 15 日 09:00——2018 年 1 月 15 日 24:00。考生下载打印准考证时间为：2018 年 3 月 12 日 09:00 至考试结束。

具体报考须知如下：

特别提示：初次注册的考生，请务必使用本人真实有效的邮箱注册，不要使用手机号注册，手机号注册可能会导致无法取回遗忘的登录密码。

一、考生本人属于在校学生的，如果考生本人所在学校为计算机等级考试考点，则必须选择在本校考点报名参加考试，不可跨市、跨考点报名，否则考点有权拒绝其参加考试。

二、考生本人所在学校不是计算机等级考试考点、社会从业人员，只能在以下考点报名参加考试，考点名单如下：

沈 阳：(210050)沈阳药科大学；(210028)沈阳广播电视大学；

大 连：(210038)大连工业大学；(210060)大连市轻工

业学校；(210059)大连交通大学；(210032)辽宁轻工职业学院；

鞍山：(210012)鞍山师范学院；

抚顺：(210071)沈阳工学院，(210088)抚顺市第一中学；

朝阳：(210018)朝阳师范高等专科学校；

丹东：(210009)辽宁机电职业技术学院；(210083)辽宁地质工程职业学院；

锦州：(210017)渤海大学培训学院；(210082)辽宁理工学院；(210048)锦州师范高等专科学校；

阜新：(210021)阜新高等专科学校；(210061)阜新市第二中等职业技术专业学校；

盘锦：(210040)盘锦职业技术学院；

葫芦岛：(210019)渤海船舶职业学院；

三、考生须对本人报考信息的真实性和准确性负责，姓名、身份证号、报考级别科目、本人照片等，一经缴费支付成功后，以上信息将不可更改，所以网上缴费支付前务必对以上信息进行确认。若考生上报的照片为非本人照片，或其它类型照片，由此产生的后果由考生本人负责。由于考生个人原因不能参加考试的不予退费。

四、。

五、确认缴费支付成功后，考生应在规定时间内自行下

载打印准考证，如有困难，也可到所报考考点联系考务管理人员协助打印。考试当天须持本人身份证、准考证等有效证件，于规定时间至所选考点参加考试，不携带准考证、本人身份证等有效证件者，考点有权拒绝其参加考试。

六、获证条件如下：

1. 考生至少要报考一个级别的一个科目，但同次考试考生最多可报考三个科目，且不允许重复报考同一个科目或在不同省份报考。

2. 自 2018 年 3 月起改变三级获证条件要求，考生只需通过三级考试即可获得该三级科目的合格证书，不再要求二级证书。

3. 报考四级科目考试的，要求已经（或同时）获得三级相关证书，且符合以下科目对应关系方能获证。对应关系如下：三级网络技术对应四级网络工程师；三级信息安全技术对应四级信息安全工程师；三级嵌入式系统开发技术对应四级嵌入式系统开发工程师；三级数据库技术只能与四级数据库工程师相对应。

七、考试成绩于考试结束一个月后到所报考考点进行查询，将以优秀、良好、及格、不及格四种等第形式公布，合格以上人员证书可于考试结束两个月后到所报考考点领取。

附件 2:

全国计算机等级考试报名系统


考生使用说明书

一、注册账号和登录

考生登录网报网址为:

<http://www.lnzsks.com/about/wbzx.html>



1. 考生首次登录系统需要注册登录通行证，若考生有通行证账号，可以直接登录。
2. 考生也可使用其他账号登录，例如使用“QQ 账号”登录。点击  登录 图标，可根据提示操作，实现登录。

1. 注册通行证。要求全部使用真实有效的邮箱注册，不要使用手机号注册。否则将来无法找回遗忘的密码。

E TEST通行证

账号: 邮箱/手机号

密码: 找回密码

验证码:

选择其他帐号登录:

没有E TEST通行证?

点此按钮注册账号

转到→

E TEST 通行证

提示: 邮箱和手机号至少填写一项, 将作为您的登录账号

电子邮箱:

手机:

提示: 密码长度为6-18位字符

密码:

密码确认:

个人资料 (可选填)

证件类型:

证件号:

姓名:

验证码:

考生点击“用户注册”按钮，根据网页提示，输入对应的注册信息，即可完成注册。

若用户需要修改通行证密码，可按如下步骤：

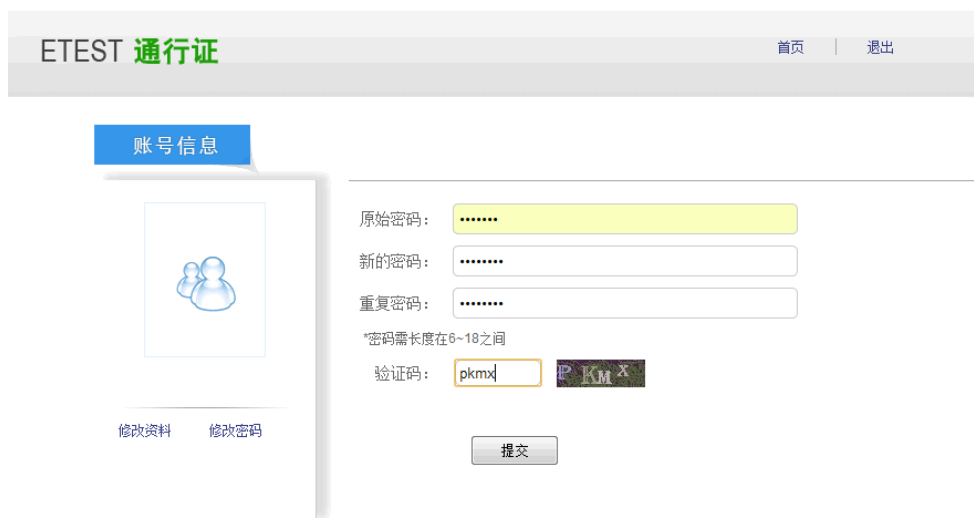
- 1) 在浏览器中打开 <http://passport.etest.net.cn/login>



2) 使用用户自己的账号和密码登录, 登录成功后可看到图示界面。



点击修改密码按钮, 按照提示修改密码即可。



2. 登录系统

- 1) 在登录框中正确输入账号、密码、验证码，登录系统。或者点击“QQ 登录”按钮，使用考生的 QQ 账号直接登录。
- 2) 首次登录成功后进入系统的个人报名欢迎界面。

3. 欢迎界面介绍



- 1) 左侧为导航菜单栏，显示系统功能菜单。点击“<<”图标可隐藏整个导航栏；点击各功能栏目可展开或折叠其子菜单；点击子菜单可在右侧主窗口打开其功能页面。
- 2) 右侧为主操作窗口栏，可打开多个操作窗口，通过窗口上侧的标签切换或者关闭。
- 3) 刚登录系统，主窗口显示当前登录用户和当前进行考试的一些基本信息，方便考生快速了解当前考试信息。上方横栏显示当前登录用户信息、本次考试名称、退出系统按钮。

二、 考试报名

1. 阅读报名协议

点击左侧导航栏中“当前考次”菜单即可阅读《报名协议》，勾选“同意报名协议”复选框，点击“同意”按钮，即可进行下一步；若点击“不同意”按钮，可中止报名。

报名协议

1. 本网站网上报名系统的所有权归教育部考试中心，考生必须完全同意所有服务条款，方可进行网上报名。
2. 考生本人已经认真阅读并认同本网站首页中提供的全部文件的内容。
3. 考生本人保证注册时提交的个人信息资料真实、正确，并将对个人信息不真实或不正确而导致无法参加考试以及其他直接或间接的后果负责。
4. 考生本人在提交个人信息成功注册为用户后，即构成该考生对所提交信息内容真实性、准确性、合法性的承诺，考生不再更改个人信息。
5. 考生本人注册成功后，将使用自设定的密码和系统指定的用户名作为登录本网站的依据。考生本人将妥善保管自设定的密码和系统指定的用户号码并保证不向任何他人透露。否则，考生本人将对由此产生的所有后果负责。
6. 考生本人理解并同意，在报名过程中出现不可抗力所引起的无法正常报名的情况，本网站不承担任何直接或间接的责任。
7. 考生本人理解并同意，在报名成功后，由于本网站系统出现问题影响考生本人参加考试，考生提出赔偿的，本网站可能提供的补偿仅限于帮助安排重新报名或全额退还考费，不承担任何其他连带责任。
8. 报名程序如有临时性变化，以本网站公告为准。

勾选同意
报名协议 点击同意，表示您已阅读并接受遵守本网站报名协议。

不同意

同意

2. 填写基本信息

填入相关信息，带有红色“*”号标记的信息为必填项。

2015年9月全国计算机等级考试

基本信息

- * 姓名:
- * 性别:
- * 出生日期: 年 月 日
- * 民族:
- * 职业:
- * 文化程度:
- * 培训类型:

身份验证信息

- * 证件类型:
- * 证件号:

联系信息

- 地址:
- 邮编:
- 电子邮件:
- * 联系电话:

3. 报考科目

考生首先选择报考考点，选择完考点后，系统会加载出该考点的所有开考科目。

报考考点信息

报考考点: ← 选择报考考点

报考语言级别信息

一级:
 (14) 计算机基础及WPS Office应用 (15) 计算机基础及MS Office应用 (16) 计算机基础及Photoshop应用

二级:
 (24) C语言程序设计 (26) VB语言程序设计 (27) VFP数据库程序设计
 (28) Java语言程序设计 (29) Access数据库程序设计 (61) C++语言程序设计
 (63) MySQL数据库程序设计 (64) Web程序设计 (65) MS Office高级应用

三级:
 (35) 网络技术 (36) 数据库技术 (37) 软件测试技术
 (38) 信息安全技术 (39) 嵌入式系统开发技术

四级:
 (41) 网络工程师 (42) 数据库工程师 (43) 软件测试工程师
 (44) 信息安全工程师 (45) 嵌入式系统开发工程师

已报2科:
 ← 报考科目

* 我保证以上信息是真实和准确的

选择完要报考的考点，勾选要报考的科目。考生至少要报考一科，也可报考多科，选择完科目后，科目列表下方会显示已报考的科目。

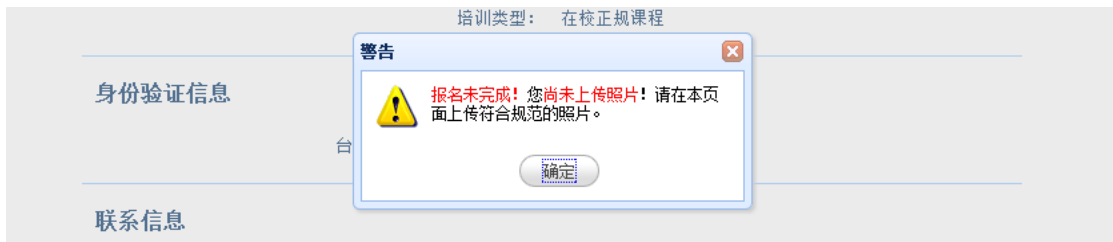
考生**确认**基本信息和报考科目无误后，勾选“我保证以上信息是真实和准确的”，点击“提交报考信息”按钮，进入下一步。

已报2科:
(14) 计算机基础及WPS Office应用, (44) 信息安全工程师

↗ 勾选按钮 * 我保证以上信息是真实和准确的

4. 上传照片

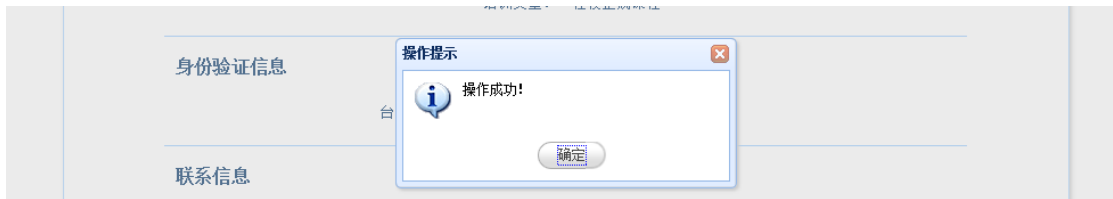
考生点击“提交报考信息”按钮后，系统会弹出提示上传照片提醒框，点击“确定”后，点击上传照片按钮。考生必须上传照片，否则报名无效。



照片规格:

- 1) 照片应为考生本人近期正面免冠彩色证件照。
- 2) 成像要求: 成像区上部空 1/10, 头部占 7/10, 肩部占 1/5, 左右各空 1/10。采集图像大小最小为 192*144 (高*宽), 彩色, 成像区大小为 48mm*33mm(高*宽)。
- 3) 文件格式要求: 要求存储为 jpg 格式, 图像文件名为*.jpg。
- 4) 文件大小要求: 20KB-200KB。
- 5) 考生应上传本人清晰、正置的照片, **不允许上传侧置或倒置的照片。**

考生点击上传照片控件, 选择符合要求的照片, 点击“上传照片”按钮, 可预览上传的照片。若要修改照片, 可点击上传照片控件, 选择其他照片, 点击“修改照片”按钮。

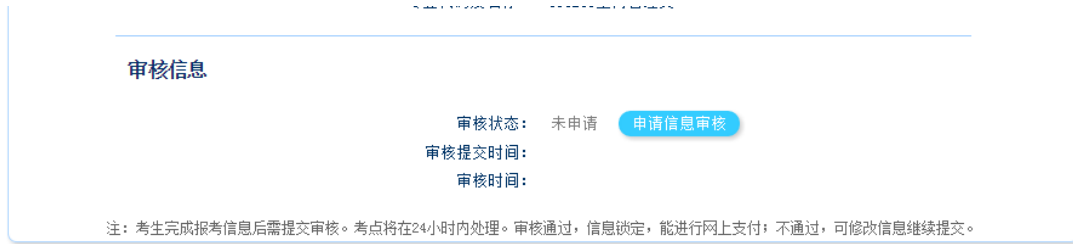


如果考生发现不正确的信息, 可点击“修改报考信息”按钮, 修改基本信息或报考科目。考生可点击“修改照片”按钮修改照片。

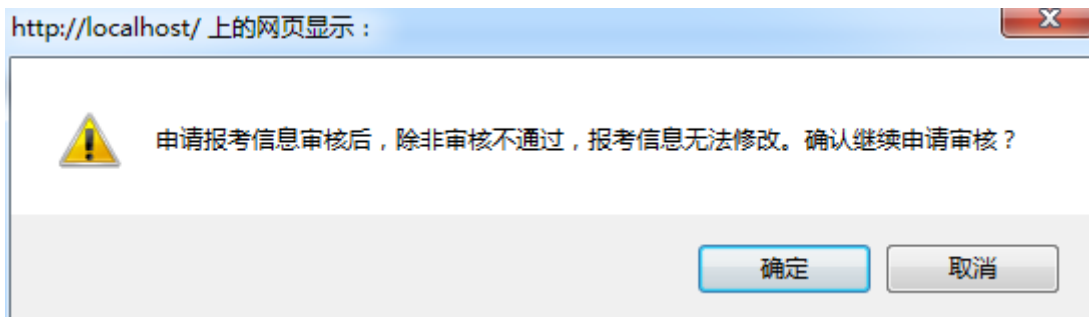


5. 申请信息审核

如果考生报考的考点，开启了信息审核功能，当考生上传照片以及报考科目信息检查无误后，需要点击“申请信息审核”按钮。



点击“申请信息审核”按钮时，会出现提示信息；



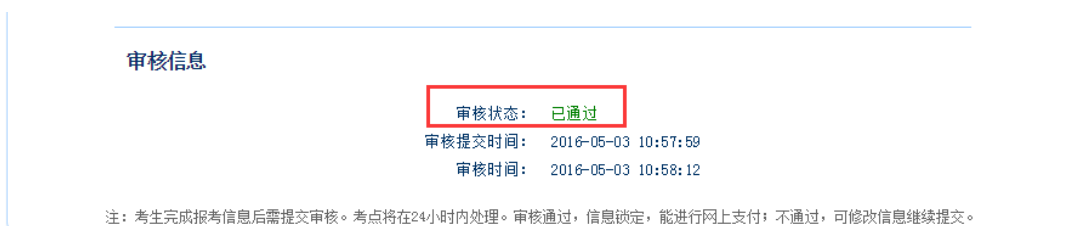
点击“确定”后，审核状态会变成“待审核”状态；



如果考点审核未通过，考生需对自己的报名信息或者照片信息进行修改，再次提交审核；



如果考点审核已通过，考生信息和照片将不能够进行更改并且需要在24小时内进行网上支付；



注：只有考生报考的考点开启了信息审核功能，考生才需要进行“申请信息审核”操作，如果考生报考的考点，未开启信息审核功能，则考生提交报考信息后，就可以直接进行网上支付操作。

6. 网上支付

考生上传照片以及报考科目信息检查无误后，可点击报名状态，系统会跳转到支付按钮区域。

修改个人信息

2015年9月全国计算机等级考试

基本信息


报名状态: **未支付** ← 点击可跳转到 支付按钮 区域

报考费用信息

项目	费用 (元)
(14) 计算机基础及WPS Office应用	¥ 0.01
合计	¥ 0.01

支付状态: **未支付** 支付 更新支付信息

考生点击“支付”按钮，系统会跳转到支付平台，选择银行，根据系统提示填入相关银行信息进行支付。

 教育部考试中心网上支付平台


支付信息 >

支付用途: 第45次NCRE报名费


支付项目: 全国计算机等级考试(甘肃) 考生姓名:


支付金额: 0.01元人民币 NEEA ID:


选择银行 >


 首信易支付 PayEase


选择支付银行:
























































联系我们:
010-4008182626或82652626转分机6644, 6829, 6576, 6851(9:00-17:30)

支付完成后，根据系统提示信息点击相关按钮。如果支付遇到问题，请重新支付。



如果已经支付，但报考状态还是显示“未支付”，请点击“我已支付，更新支付信息”。系统会根据报考信息，更新报考状态。

项目	费用(元)
人次收费	¥0.01
(14) 计算机基础及WPS Office应用	¥0.01
(44) 信息安全工程师	¥0.01
合计	¥0.03

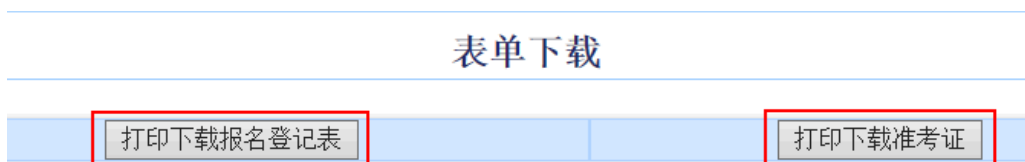
支付状态: **未支付** 支付 (我已支付, 更新支付信息)

根据系统提示信息点击相关按钮。



支付完成后，考生可点击页面下方的“打印下载报名登记表”按钮，下载考生本人的报名登记表。

考生可在打印准考证有效时间内点击“打印下载准考证”按钮下载准考证。



7. 现场确认

如果考生报考的考点发布了考生通告需要进行现场确认操作，请考生认真阅读其中的信息，在考生通告规定的时间内去考点确认报名。如考点没有发布任何通告信息，则至此报名结束。

考点通告信息

考生通告:

现场确认时间:2014年 月 日8:00--2014年 月 日17:00

打印准考证时间:2014年1 月 日8:00--2014年 月 日17:00

到此，考生已完成全部报名流程。